

PRIMARIE

BUGETUL LOCAL DETALIAT LA VENITURI PE CAPITOLE, SUBCAPITOLE SI LA CHELTUIELI FINANTELOR PUBLICE PE CAPITOLE, TITLURI SI ARTICOLE DE CHELTUIELI SI SUBCAPITOLE

M.F.P. - A.N.A.F. - D.G.F.P. CONSTANTA
 Intrafe / iesire Nr. 188
 Ziua 28 Luna 03 Anul 2011
[LEI RON]

**CENTRALIZAT
pe anul 2011**

Nr. rand	Denumirea indicatorilor	Cod indicator	PROGRAM rand	din care: plati rest.	TRIM I	TRIM II	TRIM III	TRIM IV
1	TOTAL VENITURI (cod 00.02+00.15+00.16+00.17+45.02)	000102	5 790 405		1 494 451	1 407 558	1 427 330	1 461 066
2	VENITURILE SECTIUNII DE FUNCTIONARE	0021	5 790 405		1 494 451	1 407 558	1 427 330	1 461 066
3	VENITURI PROPRII (cod 00.02-11.02-37.02+00.15+00.16)	48.02	2 505 057		629 764	625 764	626 764	622 765
4	I. VENITURI CURENTE (cod 00.03+00.12)	00.02	5 653 085		1 427 459	1 359 230	1 416 330	1 450 066
5	A. VENITURI FISCALE (cod 00.04+00.09+00.10+00.11)	00.03	5 485 085		1 384 459	1 317 230	1 374 330	1 409 066
6	A1. IMPOZIT PE VENIT, PROFIT SI CASTIGURI DIN CAPITAL (cod 00.05+00.06+00.07)	00.04	1 818 057		454 764	454 764	453 764	454 765
7	A1.2. IMPOZIT PE VENIT, PROFIT, SI CASTIGURI DIN CAPITAL DE LA PERSOANE FIZICE	00.06	1 818 057		454 764	454 764	453 764	454 765
8	IMPOZIT PE VENIT (cod 03.02.17+03.02.18)	03.02	7 000		2 000	2 000	1 000	2 000
9	Impozit pe veniturile din transferul proprietatilor imobiliare din patrimoniul personal	03.02.18	7 000		2 000	2 000	1 000	2 000
10	Cote si sume defalcate din impozitul pe venit (cod 04.02.01+04.02.04)	04.02	1 811 057		452 764	452 764	452 764	452 765
11	Cote defalcate din impozitul pe venit	04.02.01	700 000		175 000	175 000	175 000	175 000
12	Sume alocate din cotele defalcate din impozitul pe venit pentru echilibrarea bugetelor locale	04.02.04	1 111 057		277 764	277 764	277 764	277 765
13	A3. IMPOZITE SI TAXE PE PROPRIETATE (cod 07.02)	00.09	445 000		112 000	111 000	112 000	110 000
14	Impozite si taxe pe proprietate (cod 07.02.01+07.02.02+07.02.03+07.02.50)	07.02	445 000		112 000	111 000	112 000	110 000
15	Impozit si taxa pe cladiri (cod 07.02.01.01+07.02.01.02)	07.02.01	90 000		23 000	22 000	23 000	22 000
16	Impozit pe cladiri de la persoane fizice	07.02.01.01	46 000		12 000	11 000	12 000	11 000
17	Impozit si taxa pe cladiri de la persoane juridice	07.02.01.02	44 000		11 000	11 000	11 000	11 000
18	Impozit si taxa pe teren (cod 07.02.02.01+07.02.02.02+07.02.02.03)	07.02.02	355 000		89 000	89 000	89 000	88 000
19	Impozit pe terenuri de la persoane fizice	07.02.02.01	240 000		60 000	60 000	60 000	60 000
20	Impozit si taxa pe teren de la persoane juridice	07.02.02.02	115 000		29 000	29 000	29 000	28 000
21	A4. IMPOZITE SI TAXE PE BUNURI SI SERVICII (cod 11.02+12.02+15.02+16.02)	00.10	3 201 028		811 695	746 466	803 566	839 301
22	Sume defalcate din TVA (cod 11.02.01 la 11.02.07)	11.02	3 148 028		797 695	733 466	789 566	827 301
23	Sume defalcate din taxa pe valoarea adaugata pentru finantarea cheltuielilor descentralizate	11.02.02	2 746 830		698 112	633 883	689 267	725 568
24	Sume defalcate din taxa pe valoarea adaugata pentru echilibrarea bugetelor locale	11.02.06	401 198		99 583	99 583	100 299	101 733
25	Taxe pe utilizarea bunurilor, autorizarea utilizarii bunurilor sau pe desfasurarea de activitati	16.02	53 000		14 000	13 000	14 000	12 000
26	Impozit pe mijloacele de transport (cod 16.02.02.01+16.02.02.02)	16.02.02	50 000		13 000	12 000	13 000	12 000
27	Impozit pe mijloacele de transport detinute de persoane fizice	16.02.02.01	31 000		8 000	8 000	8 000	7 000
28	Impozit pe mijloacele de transport detinute de persoane juridice	16.02.02.02	19 000		5 000	4 000	5 000	5 000
29	Alte taxe pe utilizarea bunurilor, autorizarea utilizarii bunurilor sau pe desfasurare de	16.02.50	3 000		1 000	1 000	1 000	
30	A6. ALTE IMPOZITE SI TAXE FISCALE (cod 18.02)	00.11	21 000		6 000	5 000	5 000	5 000

Nr. rand	Denumirea indicatorilor	Cod indicator	PROGRAM rand	din care: plati rest.	TRIM I	TRIM II	TRIM III	TRIM IV
31	Alte impozite si taxe fiscale (cod 18.02.50)	18.02	21 000		6 000	5 000	5 000	5 000
32	Alte impozite si taxe	18.02.50	21 000		6 000	5 000	5 000	5 000
33	C. VENITURI NEFISCALE (cod 00.13+00.14)	00.12	168 000		43 000	42 000	42 000	41 000
34	C1. VENITURI DIN PROPRIETATE (cod 30.02+31.02)	00.13	98 000		25 000	24 000	25 000	24 000
35	Venituri din proprietate (cod 30.02.01+30.02.03+30.02.05+30.02.08+30.02.50)	30.02	98 000		25 000	24 000	25 000	24 000
36	Venituri din concesiuni si inchirieri	30.02.05	98 000		25 000	24 000	25 000	24 000
37	C2. VANZARI DE BUNURI SI SERVICII (cod 33.02+34.02+35.02+36.02+37.02)	00.14	70 000		18 000	18 000	17 000	17 000
38	Venituri din taxe administrative, eliberari permise (cod 34.02.02+34.02.50)	34.02	11 000		3 000	3 000	2 000	3 000
39	Taxe extrajudiciare de timbru	34.02.02	11 000		3 000	3 000	2 000	3 000
40	Amenzi, penalitati si confiscari (cod 35.02.01 la 35.02.03+35.02.50)	35.02	20 000		5 000	5 000	5 000	5 000
41	Venituri din amenzi si alte sanctiuni aplicate potrivit dispozitiilor legale	35.02.01	20 000		5 000	5 000	5 000	5 000
42	Diverse venituri (cod 36.02.01+36.02.05+36.02.06+36.02.07+36.02.11+36.02.50)	36.02	39 000		10 000	10 000	10 000	9 000
43	Taxe speciale	36.02.06	39 000		10 000	10 000	10 000	9 000
44	IV. SUBVENTII (cod 00.18)	00.17	137 320		66 992	48 328	11 000	11 000
45	SUBVENTII DE LA ALTE NIVELE ALE ADMINISTRATIEI PUBLICE (cod 42.02+43.02)	00.18	137 320		66 992	48 328	11 000	11 000
46	Subventii de la bugetul de stat (cod 00.19+00.20)	42.02	137 320		66 992	48 328	11 000	11 000
47	B. Curente (cod 42.02.21+42.02.28+42.02.29+42.02.32+42.02.34)	00.20	137 320		66 992	48 328	11 000	11 000
48	Subventii pentru acordarea ajutorului pentru încălzirea locuintei cu lemne, carbuni,	42.02.34	93 320		55 992	37 328		
49	Subventii din bugetul de stat pentru finantarea sanatatii	42.02.41	44 000		11 000	11 000	11 000	11 000
50	TOTAL CHELTUIELI (od 50.02+59.02+63.02+69.02+79.02)	4902	6 605 405	29 215	1 715 451	1 607 558	1 630 330	1 652 066
51	CHELTUIELILE SECTIUNII DE FUNCTIONARE	02	5 790 405	29 215	1 494 451	1 407 558	1 427 330	1 461 066
52	CHELTUIELILE SECTIUNII DE DEZVOLTARE	03	815 000		221 000	200 000	203 000	191 000
53	Partea I-a SERVICII PUBLICE GENERALE (cod 51.02+54.02+55.02+56.02)	50.02	940 000		246 000	222 000	272 000	200 000
54	Autoritati publice si actiuni externe (cod 51.02.01)	51.02	790 000		198 000	175 000	220 000	197 000
55	CHELTUIELI CURENTE (cod 10+20+30+40+50+51SF+55SF+57+59)	01	790 000		198 000	175 000	220 000	197 000
56	CHELTUIELILE SECTIUNII DE FUNCTIONARE	02	790 000		198 000	175 000	220 000	197 000
57	TITLUL I CHELTUIELI DE PERSONAL (cod 10.01+10.02+10.03)	10	460 000		118 000	115 000	113 000	114 000
58	TITLUL II BUNURI SI SERVICII(cod 20.01 la 20.06+20.09 la 20.16+20.18 la 20.27+20.30)	20	330 000		80 000	60 000	107 000	83 000
59	Autoritati executive si legislative (cod 51.02.01.03)	51.02.01	790 000		198 000	175 000	220 000	197 000
60	Autoritati executive	51.02.01.03	790 000		198 000	175 000	220 000	197 000
61	Alte servicii publice generale (cod 54.02.05 la 54.02.07+54.02.10+54.02.50)	54.02	150 000		48 000	47 000	52 000	3 000
62	CHELTUIELI CURENTE (cod 10+20+30+40+50+51SF+55SF+57+59)	01	150 000		48 000	47 000	52 000	3 000
63	CHELTUIELILE SECTIUNII DE FUNCTIONARE	02	150 000		48 000	47 000	52 000	3 000
64	TITLUL V FONDURI DE REZERVA (cod 50.04)	50	150 000		48 000	47 000	52 000	3 000


Nr. rand	Denumirea indicatorilor	Cod indicator	PROGRAM rand	din care: plati rest.	TRIM I	TRIM II	TRIM III	TRIM IV
65	Fond de rezerva bugetara la dispozitia autoritatilor locale	54.02.05	150 000		48 000	47 000	52 000	3 000
66	Partea a III-a CHELTUIELI SOCIAL-CULTURALE (cod 65.02+66.02+67.02+68.02)	64.02	3 991 405	29 215	1 076 667	963 775	962 831	988 132
67	Invatamant (cod 65.02.03 la 65.02.05+65.02.07+65.02.11+65.02.50)	65.02	3 227 321		829 735	763 381	798 274	835 931
68	CHELTUIELI CURENTE (cod 10+20+30+40+50+51SF+55SF+57+59)	01	3 017 321		758 735	717 381	748 274	792 931
69	CHELTUIELILE SECTIUNII DE FUNCTIONARE	02	3 017 321		758 735	717 381	748 274	792 931
70	CHELTUIELILE SECTIUNII DE DEZVOLTARE	03	210 000		71 000	46 000	50 000	43 000
71	TITLUL I CHELTUIELI DE PERSONAL (cod 10.01+10.02+10.03)	10	2 623 321		666 735	605 381	658 274	692 931
72	TITLUL II BUNURI SI SERVICII(cod 20.01 la 20.06+20.09 la 20.16+20.18 la 20.27+20.30)	20	350 000		82 000	98 000	80 000	90 000
73	TITLUL X ALTE CHELTUIELI (cod	59	44 000		10 000	14 000	10 000	10 000
74	CHELTUIELI DE CAPITAL (cod 71+72+75)	70	210 000		71 000	46 000	50 000	43 000
75	TITLUL XII ACTIVE NEFINANCIARE (cod 71.01 la 71.03)	71	210 000		71 000	46 000	50 000	43 000
76	Învatamânt prescolar si primar (cod 65.02.03.01+65.02.03.02)	65.02.03	1 113 000		324 000	244 000	266 000	279 000
77	Învatamânt prescolar	65.02.03.01	528 000		174 000	107 000	120 000	127 000
78	Învatamânt primar	65.02.03.02	585 000		150 000	137 000	146 000	152 000
79	Învatamânt secundar (cod 65.02.04.01 la 65.02.04.03)	65.02.04	2 114 321		505 735	519 381	532 274	556 931
80	Învatamânt secundar inferior	65.02.04.01	1 349 321		298 735	336 381	336 274	377 931
81	Învatamânt secundar superior	65.02.04.02	684 000		175 000	163 000	167 000	179 000
82	Invatamant profesional	65.02.04.03	81 000		32 000	20 000	29 000	
83	Sanatate (cod 66.02.06+66.02.08+66.02.50)	66.02	44 000		11 000	11 000	11 000	11 000
84	CHELTUIELI CURENTE (cod 10+20+30+40+50+51SF+55SF+57+59)	01	44 000		11 000	11 000	11 000	11 000
85	CHELTUIELILE SECTIUNII DE FUNCTIONARE	02	44 000		11 000	11 000	11 000	11 000
86	TITLUL I CHELTUIELI DE PERSONAL (cod 10.01+10.02+10.03)	10	44 000		11 000	11 000	11 000	11 000
87	Servicii de sanatate publica	66.02.08	44 000		11 000	11 000	11 000	11 000
88	Cultura, recreere si religie (cod 67.02.03+67.02.05+67.02.06+67.02.50)	67.02	406 000	29 215	118 000	101 000	100 000	87 000
89	CHELTUIELI CURENTE (cod 10+20+30+40+50+51SF+55SF+57+59)	01	390 000	29 215	114 000	97 000	96 000	83 000
90	CHELTUIELILE SECTIUNII DE FUNCTIONARE	02	390 000	29 215	114 000	97 000	96 000	83 000
91	CHELTUIELILE SECTIUNII DE DEZVOLTARE	03	16 000		4 000	4 000	4 000	4 000
92	TITLUL I CHELTUIELI DE PERSONAL (cod 10.01+10.02+10.03)	10	30 000		19 000	4 000	4 000	3 000
93	TITLUL II BUNURI SI SERVICII(cod 20.01 la 20.06+20.09 la 20.16+20.18 la 20.27+20.30)	20	320 000	29 215	85 000	83 000	82 000	70 000
94	TITLUL X ALTE CHELTUIELI (cod	59	40 000		10 000	10 000	10 000	10 000
95	CHELTUIELI DE CAPITAL (cod 71+72+75)	70	16 000		4 000	4 000	4 000	4 000
96	TITLUL XII ACTIVE NEFINANCIARE (cod 71.01 la 71.03)	71	16 000		4 000	4 000	4 000	4 000
97	Servicii culturale (cod 67.02.03.02 la 67.02.03.08+67.02.03.12+67.02.03.30)	67.02.03	216 000	29 215	69 000	52 000	51 000	44 000
98	Biblioteci publice comunale, orasenesti, municipale	67.02.03.02	15 000		9 000	3 000	2 000	1 000

Nr. rand	Denumirea indicatorilor	Cod indicator	PROGRAM rand	dii. are: plati rest.	TRIM I	TRIM II	TRIM III	TRIM IV
99	Camine culturale	67.02.03.07	201 000	29 215	60 000	49 000	49 000	43 000
100	Servicii recreative si sportive (cod 67.02.05.01 la 67.02.05.03)	67.02.05	90 000		24 000	24 000	24 000	18 000
101	Sport	67.02.05.01	80 000		21 000	21 000	21 000	17 000
102	Intretinere gradini publice, parcuri, zone verzi, baze sportive si de agrement	67.02.05.03	10 000		3 000	3 000	3 000	1 000
103	Servicii religioase	67.02.06	100 000		25 000	25 000	25 000	25 000
104	Asigurari si asistenta sociala (cod	68.02	314 084		117 932	88 394	53 557	54 201
105	CHELTUIELI CURENTE (cod 10+20+30+40+50+51SF+55SF+57+59)	01	314 084		117 932	88 394	53 557	54 201
106	CHELTUIELILE SECTIUNII DE FUNCTIONARE	02	314 084		117 932	88 394	53 557	54 201
107	TITLUL I CHELTUIELI DE PERSONAL (cod 10.01+10.02+10.03)	10	78 949		25 535	16 824	18 306	18 284
108	TITLUL II BUNURI SI SERVICII(cod 20.01 la 20.06+20.09 la 20.16+20.18 la 20.27+20.30	20	65 000		17 000	16 000	16 000	16 000
109	TITLUL IX ASISTENTA SOCIALA (cod 57.02)	57	159 880		72 834	53 006	16 687	17 353
110	TITLUL X ALTE CHELTUIELI (cod	59	10 255		2 563	2 564	2 564	2 564
111	Asistenta sociala in caz de boli si invaliditati (cod 68.02.05.02)	68.02.05	292 084		106 932	84 394	49 557	51 201
112	Asistenta sociala in caz de invaliditate	68.02.05.02	292 084		106 932	84 394	49 557	51 201
113	Alte cheltuieli in domeniul asigurarilor si asistentei sociale	68.02.50	22 000		11 000	4 000	4 000	3 000
114	Partea a IV-a SERVICII SI DEZVOLTARE PUBLICA, LOCUINTE, MEDIU SI APE (cod	69.02	1 179 000		276 000	316 000	302 000	285 000
115	Locuinte, servicii si dezvoltare publica (cod 70.02.03+70.02.05 la 70.02.07+70.02.50)	70.02	655 000		147 000	183 000	170 000	155 000
116	CHELTUIELI CURENTE (cod 10+20+30+40+50+51SF+55SF+57+59)	01	610 000		135 000	171 000	158 000	146 000
117	CHELTUIELILE SECTIUNII DE FUNCTIONARE	02	610 000		135 000	171 000	158 000	146 000
118	CHELTUIELILE SECTIUNII DE DEZVOLTARE	03	45 000		12 000	12 000	12 000	9 000
119	TITLUL I CHELTUIELI DE PERSONAL (cod 10.01+10.02+10.03)	10	350 000		96 000	91 000	83 000	80 000
120	TITLUL II BUNURI SI SERVICII(cod 20.01 la 20.06+20.09 la 20.16+20.18 la 20.27+20.30	20	260 000		39 000	80 000	75 000	66 000
121	CHELTUIELI DE CAPITAL (cod 71+72+75)	70	45 000		12 000	12 000	12 000	9 000
122	TITLUL XII ACTIVE NEFINANCIARE (cod 71.01 la 71.03)	71	45 000		12 000	12 000	12 000	9 000
123	Alimentare cu apa si amenajari hidrotehnice (cod 70.02.05.01+70.02.05.02)	70.02.05	41 000		11 000	11 000	11 000	8 000
124	Alimentare cu apa	70.02.05.01	41 000		11 000	11 000	11 000	8 000
125	Alte servicii in domeniile locuintelor, serviciilor si dezvoltarii comunale	70.02.50	614 000		136 000	172 000	159 000	147 000
126	Protectia mediului (cod 74.02.03+74.02.05+74.02.06)	74.02	524 000		129 000	133 000	132 000	130 000
127	CHELTUIELILE SECTIUNII DE DEZVOLTARE	03	524 000		129 000	133 000	132 000	130 000
128	CHELTUIELI DE CAPITAL (cod 71+72+75)	70	524 000		129 000	133 000	132 000	130 000
129	TITLUL XII ACTIVE NEFINANCIARE (cod 71.01 la 71.03)	71	524 000		129 000	133 000	132 000	130 000
130	Canalizarea si tratarea apelor reziduale	74.02.06	524 000		129 000	133 000	132 000	130 000
131	Partea a V-a ACTIUNI ECONOMICE (cod 80.02+81.02+83.02+84.02+87.02)	79.02	495 000		116 784	105 783	93 499	178 934
132	Actiuni generale economice, comerciale si de munca (cod 80.02.01)	80.02	59 000		15 000	15 000	15 000	14 000

Nr. rand	Denumirea indicatorilor	Cod indicator	PROGRAM rand	din care: plati rest.	TRIM I	TRIM II	TRIM III	TRIM IV
133	CHELTUIELI CURENTE (cod 10+20+30+40+50+51SF+55SF+57+59)	01	59 000		15 000	15 000	15 000	14 000
134	CHELTUIELILE SECTIUNII DE FUNCTIONARE	02	59 000		15 000	15 000	15 000	14 000
135	TITLUL II BUNURI SI SERVICII(cod 20.01 la 20.06+20.09 la 20.16+20.18 la 20.27+20.30)	20	59 000		15 000	15 000	15 000	14 000
136	Actiuni generale economice si comerciale (cod	80.02.01	59 000		15 000	15 000	15 000	14 000
137	Prevenire si combatere inundatii si gheturi	80.02.01.06	20 000		5 000	5 000	5 000	5 000
138	Alte cheltuieli pentru actiuni generale economice si comerciale	80.02.01.30	39 000		10 000	10 000	10 000	9 000
139	Transporturi (cod 84.02.03+84.02.06+84.02.50)	84.02	346 000		73 784	67 783	56 499	147 934
140	CHELTUIELI CURENTE (cod 10+20+30+40+50+51SF+55SF+57+59)	01	326 000		68 784	62 783	51 499	142 934
141	CHELTUIELILE SECTIUNII DE FUNCTIONARE	02	326 000		68 784	62 783	51 499	142 934
142	CHELTUIELILE SECTIUNII DE DEZVOLTARE	03	20 000		5 000	5 000	5 000	5 000
143	TITLUL II BUNURI SI SERVICII(cod 20.01 la 20.06+20.09 la 20.16+20.18 la 20.27+20.30)	20	326 000		68 784	62 783	51 499	142 934
144	CHELTUIELI DE CAPITAL (cod 71+72+75)	70	20 000		5 000	5 000	5 000	5 000
145	TITLUL XII ACTIVE NEFINANCIARE (cod 71.01 la 71.03)	71	20 000		5 000	5 000	5 000	5 000
146	Transport rutier (cod 84.02.03.01 la 84.02.03.03)	84.02.03	346 000		73 784	67 783	56 499	147 934
147	Drumuri si poduri	84.02.03.01	346 000		73 784	67 783	56 499	147 934
148	Alte actiuni economice (cod 87.02.01+87.02.03 la 87.02.05+87.02.50)	87.02	90 000		28 000	23 000	22 000	17 000
149	CHELTUIELI CURENTE (cod 10+20+30+40+50+51SF+55SF+57+59)	01	90 000		28 000	23 000	22 000	17 000
150	CHELTUIELILE SECTIUNII DE FUNCTIONARE	02	90 000		28 000	23 000	22 000	17 000
151	TITLUL I CHELTUIELI DE PERSONAL (cod 10.01+10.02+10.03)	10	50 000		16 000	12 000	11 000	11 000
152	TITLUL II BUNURI SI SERVICII(cod 20.01 la 20.06+20.09 la 20.16+20.18 la 20.27+20.30)	20	40 000		12 000	11 000	11 000	6 000
153	Alte actiuni economice	87.02.50	90 000		28 000	23 000	22 000	17 000
154	EXCEDENT (1-217)	98.02	- 815 000	- 29 215	- 221 000	- 200 000	- 203 000	- 191 000
155	EXCEDENT SECTIUNEA DE FUNCTIONARE (2-218)	980201		- 29 215				
156	EXCEDENT SECTIUNEA DE DEZVOLTARE (3-219)	980202	- 815 000		- 221 000	- 200 000	- 203 000	- 191 000

ORDONATOR PRINCIPAL DE CREDITE

DRAGOMIR NICOLAE



CONDUCATORUL COMPARTIMENTULUI

PISLARU LAVINIA

**BUGETUL LOC/) DETALIIAT LA VENITURI PE CAPITOLE) SUBCAPITOLE SI LA CHELTUIELI
PE CAPITOLE, TITLURI SI ARTICOLE DE CHELTUIELI SI SUBCAPITOLE**

FUNCTIONARE

pe anul 2011

[LEI RON]

Nr. rand	Denumirea indicatorilor	Cod indicator	PROGRAM rand	din care: plati rest.	TRIM I	TRIM II	TRIM III	TRIM IV
1	TOTAL VENITURI (cod 00.02+00.15+00.16+00.17+45.02)	000102	5 790 405		1 494 451	1 407 558	1 427 330	1 461 066
2	VENITURILE SECTIUNII DE FUNCTIONARE	0021	5 790 405		1 494 451	1 407 558	1 427 330	1 461 066
3	VENITURI PROPRII (cod 00.02-11.02-37.02+00.15+00.16)	48.02	2 505 057		629 764	625 764	626 764	622 765
4	I. VENITURI CURENTE (cod 00.03+00.12)	00.02	5 653 085		1 427 459	1 359 230	1 416 330	1 450 066
5	A. VENITURI FISCALE (cod 00.04+00.09+00.10+00.11)	00.03	5 485 085		1 384 459	1 317 230	1 374 330	1 409 066
6	A1. IMPOZIT PE VENIT, PROFIT SI CASTIGURI DIN CAPITAL (cod 00.05+00.06+00.07)	00.04	1 818 057		454 764	454 764	453 764	454 765
7	A1.2. IMPOZIT PE VENIT, PROFIT, SI CASTIGURI DIN CAPITAL DE LA PERSOANE FIZICE	00.06	1 818 057		454 764	454 764	453 764	454 765
8	IMPOZIT PE VENIT (cod 03.02.17+03.02.18)	03.02	7 000		2 000	2 000	1 000	2 000
9	Impozit pe veniturile din transferul proprietatilor imobiliare din patrimoniul personal	03.02.18	7 000		2 000	2 000	1 000	2 000
10	Cote si sume defalcate din impozitul pe venit (cod 04.02.01+04.02.04)	04.02	1 811 057		452 764	452 764	452 764	452 765
11	Cote defalcate din impozitul pe venit	04.02.01	700 000		175 000	175 000	175 000	175 000
12	Sume alocate din cotele defalcate din impozitul pe venit pentru echilibrarea bugetelor locale	04.02.04	1 111 057		277 764	277 764	277 764	277 765
13	A3. IMPOZITE SI TAXE PE PROPRIETATE (cod 07.02)	00.09	445 000		112 000	111 000	112 000	110 000
14	Impozite si taxe pe proprietate (cod 07.02.01+07.02.02+07.02.03+07.02.50)	07.02	445 000		112 000	111 000	112 000	110 000
15	Impozit si taxa pe cladiri (cod 07.02.01.01+07.02.01.02)	07.02.01	90 000		23 000	22 000	23 000	22 000
16	Impozit pe cladiri de la persoane fizice	07.02.01.01	46 000		12 000	11 000	12 000	11 000
17	Impozit si taxa pe cladiri de la persoane juridice	07.02.01.02	44 000		11 000	11 000	11 000	11 000
18	Impozit si taxa pe teren (cod 07.02.02.01+07.02.02.02+07.02.02.03)	07.02.02	355 000		89 000	89 000	89 000	88 000
19	Impozit pe terenuri de la persoane fizice	07.02.02.01	240 000		60 000	60 000	60 000	60 000
20	Impozit si taxa pe teren de la persoane juridice	07.02.02.02	115 000		29 000	29 000	29 000	28 000
21	A4. IMPOZITE SI TAXE PE BUNURI SI SERVICII (cod 11.02+12.02+15.02+16.02)	00.10	3 201 028		811 695	746 466	803 566	839 301
22	Sume defalcate din TVA (cod 11.02.01 la 11.02.07)	11.02	3 148 028		797 695	733 466	789 566	827 301
23	Sume defalcate din taxa pe valoarea adaugata pentru finantarea cheltuielilor descentralizate	11.02.02	2 746 830		698 112	633 883	689 267	725 568
24	Sume defalcate din taxa pe valoarea adaugata pentru echilibrarea bugetelor locale	11.02.06	401 198		99 583	99 583	100 299	101 733
25	Taxe pe utilizarea bunurilor, autorizarea utilizarii bunurilor sau pe desfasurarea de activitati	16.02	53 000		14 000	13 000	14 000	12 000
26	Impozit pe mijloacele de transport (cod 16.02.02.01+16.02.02.02)	16.02.02	50 000		13 000	12 000	13 000	12 000
27	Impozit pe mijloacele de transport detinute de persoane fizice	16.02.02.01	31 000		8 000	8 000	8 000	7 000
28	Impozit pe mijloacele de transport detinute de persoane juridice	16.02.02.02	19 000		5 000	4 000	5 000	5 000
29	Alte taxe pe utilizarea bunurilor, autorizarea utilizarii bunurilor sau pe desfasurare de	16.02.50	3 000		1 000	1 000	1 000	
30	A6. ALTE IMPOZITE SI TAXE FISCALE (cod 18.02)	00.11	21 000		6 000	5 000	5 000	5 000

nr. rand	Denumirea indicatorilor	Cod indicator	PROGRAM rand	din care: plati rest.	TRIM I	TRIM II	TRIM III	TRIM IV
31	Alte impozite si taxe fiscale (cod 18.02.50)	18.02	21 000		6 000	5 000	5 000	5 000
32	Alte impozite si taxe	18.02.50	21 000		6 000	5 000	5 000	5 000
33	C. VENITURI NEFISCALE (cod 00.13+00.14)	00.12	168 000		43 000	42 000	42 000	41 000
34	C1. VENITURI DIN PROPRIETATE (cod 30.02+31.02)	00.13	98 000		25 000	24 000	25 000	24 000
35	Venituri din proprietate (cod 30.02.01+30.02.03+30.02.05+30.02.08+30.02.50)	30.02	98 000		25 000	24 000	25 000	24 000
36	Venituri din concesiuni si inchirieri	30.02.05	98 000		25 000	24 000	25 000	24 000
37	C2. VANZARI DE BUNURI SI SERVICII (cod 33.02+34.02+35.02+36.02+37.02)	00.14	70 000		18 000	18 000	17 000	17 000
38	Venituri din taxe administrative, eliberari permise (cod 34.02.02+34.02.50)	34.02	11 000		3 000	3 000	2 000	3 000
39	Taxe extrajudiciare de timbru	34.02.02	11 000		3 000	3 000	2 000	3 000
40	Amenzi, penalitati si confiscari (cod 35.02.01 la 35.02.03+35.02.50)	35.02	20 000		5 000	5 000	5 000	5 000
41	Venituri din amenzi si alte sanctiuni aplicate potrivit dispozitiilor legale	35.02.01	20 000		5 000	5 000	5 000	5 000
42	Diverse venituri (cod 36.02.01+36.02.05+36.02.06+36.02.07+36.02.11+36.02.50)	36.02	39 000		10 000	10 000	10 000	9 000
43	Taxe speciale	36.02.06	39 000		10 000	10 000	10 000	9 000
44	IV. SUBVENTII (cod 00.18)	00.17	137 320		66 992	48 328	11 000	11 000
45	SUBVENTII DE LA ALTE NIVELE ALE ADMINISTRATIEI PUBLICE (cod 42.02+43.02)	00.18	137 320		66 992	48 328	11 000	11 000
46	Subventii de la bugetul de stat (cod 00.19+00.20)	42.02	137 320		66 992	48 328	11 000	11 000
47	B. Curente (cod 42.02.21+42.02.28+42.02.29+42.02.32+42.02.34)	00.20	137 320		66 992	48 328	11 000	11 000
48	Subventii pentru acordarea ajutorului pentru incalzirea locuintei cu lemne, carbuni,	42.02.34	93 320		55 992	37 328		
49	Subventii din bugetul de stat pentru finantarea sanatatii	42.02.41	44 000		11 000	11 000	11 000	11 000
50	TOTAL CHELTUIELI (cod 50.02+59.02+63.02+69.02+79.02)	4902	5 790 405	29 215	1 494 451	1 407 558	1 427 330	1 461 066
51	CHELTUIELILE SECTIUNII DE FUNCTIONARE	02	5 790 405	29 215	1 494 451	1 407 558	1 427 330	1 461 066
52	Partea I-a SERVICII PUBLICE GENERALE (cod 51.02+54.02+55.02+56.02)	50.02	940 000		246 000	222 000	272 000	200 000
53	Autoritati publice si actiuni externe (cod 51.02.01)	51.02	790 000		198 000	175 000	220 000	197 000
54	CHELTUIELILE SECTIUNII DE FUNCTIONARE	02	790 000		198 000	175 000	220 000	197 000
55	TITLUL I CHELTUIELI DE PERSONAL (cod 10.01+10.02+10.03)	10	460 000		118 000	115 000	113 000	114 000
56	TITLUL II BUNURI SI SERVICII(cod 20.01 la 20.06+20.09 la 20.16+20.18 la 20.27+20.30)	20	330 000		80 000	60 000	107 000	83 000
57	Autoritati executive si legislative (cod 51.02.01.03)	51.02.01	790 000		198 000	175 000	220 000	197 000
58	Autoritati executive	51.02.01.03	790 000		198 000	175 000	220 000	197 000
59	Alte servicii publice generale (cod 54.02.05 la 54.02.07+54.02.10+54.02.50)	54.02	150 000		48 000	47 000	52 000	3 000
60	CHELTUIELILE SECTIUNII DE FUNCTIONARE	02	150 000		48 000	47 000	52 000	3 000
61	TITLUL V FONDURI DE REZERVA (cod 50.04)	50	150 000		48 000	47 000	52 000	3 000
62	Fond de rezerva bugetara la dispozitia autoritatilor locale	54.02.05	150 000		48 000	47 000	52 000	3 000
63	Partea a III-a CHELTUIELI SOCIAL-CULTURALE (cod 65.02+66.02+67.02+68.02)	64.02	3 765 405	29 215	1 001 667	913 775	908 831	941 132
64	Invatamant (cod 65.02.03 la 65.02.05+65.02.07+65.02.11+65.02.50)	65.02	3 017 321		758 735	717 381	748 274	792 931

rand	Denumirea indicatorilor	Cod indicator	PROGRAM rand	di. care: plati rest.	TRIM I	TRIM II	TRIM III	TRIM IV
65	CHELTUIELILE SECTIUNII DE FUNCTIONARE	02	3 017 321		758 735	717 381	748 274	792 931
66	TITLUL I CHELTUIELI DE PERSONAL (cod 10.01+10.02+10.03)	10	2 623 321		666 735	605 381	658 274	692 931
67	TITLUL II BUNURI SI SERVICII(cod 20.01 la 20.06+20.09 la 20.16+20.18 la 20.27+20.30)	20	350 000		82 000	98 000	80 000	90 000
68	TITLUL X ALTE CHELTUIELI (cod	59	44 000		10 000	14 000	10 000	10 000
69	Învatamânt prescolar si primar (cod 65.02.03.01+65.02.03.02)	65.02.03	973 000		253 000	221 000	243 000	256 000
70	Învatamânt prescolar	65.02.03.01	388 000		103 000	84 000	97 000	104 000
71	Învatamânt primar	65.02.03.02	585 000		150 000	137 000	146 000	152 000
72	Învatamânt secundar (cod 65.02.04.01 la 65.02.04.03)	65.02.04	2 044 321		505 735	496 381	505 274	536 931
73	Învatamânt secundar inferior	65.02.04.01	1 279 321		298 735	313 381	309 274	357 931
74	Învatamânt secundar superior	65.02.04.02	684 000		175 000	163 000	167 000	179 000
75	Invatamant profesional	65.02.04.03	81 000		32 000	20 000	29 000	
76	Sanatate (cod 66.02.06+66.02.08+66.02.50)	66.02	44 000		11 000	11 000	11 000	11 000
77	CHELTUIELILE SECTIUNII DE FUNCTIONARE	02	44 000		11 000	11 000	11 000	11 000
78	TITLUL I CHELTUIELI DE PERSONAL (cod 10.01+10.02+10.03)	10	44 000		11 000	11 000	11 000	11 000
79	Servicii de sanatate publica	66.02.08	44 000		11 000	11 000	11 000	11 000
80	Cultura, recreere si religie (cod 67.02.03+67.02.05+67.02.06+67.02.50)	67.02	390 000	29 215	114 000	97 000	96 000	83 000
81	CHELTUIELILE SECTIUNII DE FUNCTIONARE	02	390 000	29 215	114 000	97 000	96 000	83 000
82	TITLUL I CHELTUIELI DE PERSONAL (cod 10.01+10.02+10.03)	10	30 000		19 000	4 000	4 000	3 000
83	TITLUL II BUNURI SI SERVICII(cod 20.01 la 20.06+20.09 la 20.16+20.18 la 20.27+20.30)	20	320 000	29 215	85 000	83 000	82 000	70 000
84	TITLUL X ALTE CHELTUIELI (cod	59	40 000		10 000	10 000	10 000	10 000
85	Servicii culturale (cod 67.02.03.02 la 67.02.03.08+67.02.03.12+67.02.03.30)	67.02.03	200 000	29 215	65 000	48 000	47 000	40 000
86	Biblioteci publice comunale, orasenesti, municipale	67.02.03.02	15 000		9 000	3 000	2 000	1 000
87	Camine culturale	67.02.03.07	185 000	29 215	56 000	45 000	45 000	39 000
88	Servicii recreative si sportive (cod 67.02.05.01 la 67.02.05.03)	67.02.05	90 000		24 000	24 000	24 000	18 000
89	Sport	67.02.05.01	80 000		21 000	21 000	21 000	17 000
90	Intretinere gradini publice, parcuri, zone verzi, baze sportive si de agrement	67.02.05.03	10 000		3 000	3 000	3 000	1 000
91	Servicii religioase	67.02.06	100 000		25 000	25 000	25 000	25 000
92	Asigurari si asistenta sociala (cod	68.02	314 084		117 932	88 394	53 557	54 201
93	CHELTUIELILE SECTIUNII DE FUNCTIONARE	02	314 084		117 932	88 394	53 557	54 201
94	TITLUL I CHELTUIELI DE PERSONAL (cod 10.01+10.02+10.03)	10	78 949		25 535	16 824	18 306	18 284
95	TITLUL II BUNURI SI SERVICII(cod 20.01 la 20.06+20.09 la 20.16+20.18 la 20.27+20.30)	20	65 000		17 000	16 000	16 000	16 000
96	TITLUL IX ASISTENTA SOCIALA (cod 57.02)	57	159 880		72 834	53 006	16 687	17 353
97	TITLUL X ALTE CHELTUIELI (cod	59	10 255		2 563	2 564	2 564	2 564
98	Asistenta sociala în caz de boli si invaliditati (cod 68.02.05.02)	68.02.05	292 084		106 932	84 394	49 557	51 201

Nr. rand	Denumirea indicatorilor	Cod indicator	PROGRAM rand	din care: plati rest.	TRIM I	TRIM II	TRIM III	TRIM IV
99	Asistenta sociala in caz de invaliditate	68.02.05.02	292 084		106 932	84 394	49 557	51 201
100	Alte cheltuieli in domeniul asigurarilor si asistentei sociale	68.02.50	22 000		11 000	4 000	4 000	3 000
101	Partea a IV-a SERVICII SI DEZVOLTARE PUBLICA, LOCUINTE, MEDIU SI APE (cod	69.02	610 000		135 000	171 000	158 000	146 000
102	Locuințe, servicii si dezvoltare publica (cod 70.02.03+70.02.05 la 70.02.07+70.02.50)	70.02	610 000		135 000	171 000	158 000	146 000
103	CHELTUIELILE SECTIUNII DE FUNCTIONARE	02	610 000		135 000	171 000	158 000	146 000
104	TITLUL I CHELTUIELI DE PERSONAL (cod 10.01+10.02+10.03)	10	350 000		96 000	91 000	83 000	80 000
105	TITLUL II BUNURI SI SERVICII(cod 20.01 la 20.06+20.09 la 20.16+20.18 la 20.27+20.30	20	260 000		39 000	80 000	75 000	66 000
106	Alte servicii în domeniile locuintelor, serviciilor si dezvoltarii comunale	70.02.50	610 000		135 000	171 000	158 000	146 000
107	Partea a V-a ACTIUNI ECONOMICE (cod 80.02+81.02+83.02+84.02+87.02)	79.02	475 000		111 784	100 783	88 499	173 934
108	Actiuni generale economice, comerciale si de munca (cod 80.02.01)	80.02	59 000		15 000	15 000	15 000	14 000
109	CHELTUIELILE SECTIUNII DE FUNCTIONARE	02	59 000		15 000	15 000	15 000	14 000
110	TITLUL II BUNURI SI SERVICII(cod 20.01 la 20.06+20.09 la 20.16+20.18 la 20.27+20.30	20	59 000		15 000	15 000	15 000	14 000
111	Actiuni generale economice si comerciale (cod	80.02.01	59 000		15 000	15 000	15 000	14 000
112	Prevenire si combatere inundatii si gheturi	80.02.01.06	20 000		5 000	5 000	5 000	5 000
113	Alte cheltuieli pentru actiuni generale economice si comerciale	80.02.01.30	39 000		10 000	10 000	10 000	9 000
114	Transporturi (cod 84.02.03+84.02.06+84.02.50)	84.02	326 000		68 784	62 783	51 499	142 934
115	CHELTUIELILE SECTIUNII DE FUNCTIONARE	02	326 000		68 784	62 783	51 499	142 934
116	TITLUL II BUNURI SI SERVICII(cod 20.01 la 20.06+20.09 la 20.16+20.18 la 20.27+20.30	20	326 000		68 784	62 783	51 499	142 934
117	Transport rutier (cod 84.02.03.01 la 84.02.03.03)	84.02.03	326 000		68 784	62 783	51 499	142 934
118	Drumuri si poduri	84.02.03.01	326 000		68 784	62 783	51 499	142 934
119	Alte actiuni economice (cod 87.02.01+87.02.03 la 87.02.05+87.02.50)	87.02	90 000		28 000	23 000	22 000	17 000
120	CHELTUIELILE SECTIUNII DE FUNCTIONARE	02	90 000		28 000	23 000	22 000	17 000
121	TITLUL I CHELTUIELI DE PERSONAL (cod 10.01+10.02+10.03)	10	50 000		16 000	12 000	11 000	11 000
122	TITLUL II BUNURI SI SERVICII(cod 20.01 la 20.06+20.09 la 20.16+20.18 la 20.27+20.30	20	40 000		12 000	11 000	11 000	6 000
123	Alte actiuni economice	87.02.50	90 000		28 000	23 000	22 000	17 000
124	EXCEDENT (1-217)	98.02		- 29 215				
125	EXCEDENT SECTIUNEA DE FUNCTIONARE (2-218)	980201		- 29 215				

ORDONATOR PRINCIPAL DE CREDITE

DRAGOMIR NICULAE



CONDUCATORUL COMPARTIMENTULUI

PISLARU LAVINIA

DEZVOLTARE
pe anul 2011


[LEI RON]

Nr. rand	Denumirea indicatorilor	Cod indicator	PROGRAM rand	din care: plati rest.	TRIM I	TRIM II	TRIM III	TRIM IV
1	TOTAL CHELTUIELI (od 50.02+59.02+63.02+69.02+79.02)	4902	815 000		221 000	200 000	203 000	191 000
2	CHELTUIELILE SECTIUNII DE DEZVOLTARE	03	815 000		221 000	200 000	203 000	191 000
3	Partea a III-a CHELTUIELI SOCIAL-CULTURALE (cod 65.02+66.02+67.02+68.02)	64.02	226 000		75 000	50 000	54 000	47 000
4	Învatamânt (cod 65.02.03 la 65.02.05+65.02.07+65.02.11+65.02.50)	65.02	210 000		71 000	46 000	50 000	43 000
5	CHELTUIELILE SECTIUNII DE DEZVOLTARE	03	210 000		71 000	46 000	50 000	43 000
6	TITLUL XII ACTIVE NEFINANCIARE (cod 71.01 la 71.03)	71	210 000		71 000	46 000	50 000	43 000
7	Învatamânt prescolar si primar (cod 65.02.03.01+65.02.03.02)	65.02.03	140 000		71 000	23 000	23 000	23 000
8	Învatamânt prescolar	65.02.03.01	140 000		71 000	23 000	23 000	23 000
9	Învatamânt secundar (cod 65.02.04.01 la 65.02.04.03)	65.02.04	70 000			23 000	27 000	20 000
10	Învatamânt secundar inferior	65.02.04.01	70 000			23 000	27 000	20 000
11	Cultura, recreere si religie (cod 67.02.03+67.02.05+67.02.06+67.02.50)	67.02	16 000		4 000	4 000	4 000	4 000
12	CHELTUIELILE SECTIUNII DE DEZVOLTARE	03	16 000		4 000	4 000	4 000	4 000
13	TITLUL XII ACTIVE NEFINANCIARE (cod 71.01 la 71.03)	71	16 000		4 000	4 000	4 000	4 000
14	Servicii culturale (cod 67.02.03.02 la 67.02.03.08+67.02.03.12+67.02.03.30)	67.02.03	16 000		4 000	4 000	4 000	4 000
15	Camine culturale	67.02.03.07	16 000		4 000	4 000	4 000	4 000
16	Partea a IV-a SERVICII SI DEZVOLTARE PUBLICA, LOCUINTE, MEDIU SI APE (cod	69.02	569 000		141 000	145 000	144 000	139 000
17	Locuinte, servicii si dezvoltare publica (cod 70.02.03+70.02.05 la 70.02.07+70.02.50)	70.02	45 000		12 000	12 000	12 000	9 000
18	CHELTUIELILE SECTIUNII DE DEZVOLTARE	03	45 000		12 000	12 000	12 000	9 000
19	TITLUL XII ACTIVE NEFINANCIARE (cod 71.01 la 71.03)	71	45 000		12 000	12 000	12 000	9 000
20	Alimentare cu apa si amenajari hidrotehnice (cod 70.02.05.01+70.02.05.02)	70.02.05	41 000		11 000	11 000	11 000	8 000
21	Alimentare cu apa	70.02.05.01	41 000		11 000	11 000	11 000	8 000
22	Alte servicii în domeniile locuintelor, serviciilor si dezvoltarii comunale	70.02.50	4 000		1 000	1 000	1 000	1 000
23	Protectia mediului (cod 74.02.03+74.02.05+74.02.06)	74.02	524 000		129 000	133 000	132 000	130 000
24	CHELTUIELILE SECTIUNII DE DEZVOLTARE	03	524 000		129 000	133 000	132 000	130 000
25	TITLUL XII ACTIVE NEFINANCIARE (cod 71.01 la 71.03)	71	524 000		129 000	133 000	132 000	130 000
26	Canalizarea si tratarea apelor reziduale	74.02.06	524 000		129 000	133 000	132 000	130 000
27	Partea a V-a ACTIUNI ECONOMICE (cod 80.02+81.02+83.02+84.02+87.02)	79.02	20 000		5 000	5 000	5 000	5 000
28	Transporturi (cod 84.02.03+84.02.06+84.02.50)	84.02	20 000		5 000	5 000	5 000	5 000
29	CHELTUIELILE SECTIUNII DE DEZVOLTARE	03	20 000		5 000	5 000	5 000	5 000
30	TITLUL XII ACTIVE NEFINANCIARE (cod 71.01 la 71.03)	71	20 000		5 000	5 000	5 000	5 000

Nr. rand	Denumirea indicatorilor	Cod indicator	PROGRAM rand	din care: plati rest.	TRIM I	TRIM II	TRIM III	TRIM IV
31	Transport rutier (cod 84.02.03.01 la 84.02.03.03)	84.02.03	20 000		5 000	5 000	5 000	5 000
32	Drumuri si poduri	84.02.03.01	20 000		5 000	5 000	5 000	5 000
33	EXCEDENT (1-217)	98.02	- 815 000		- 221 000	- 200 000	- 203 000	- 191 000
34	EXCEDENT SECTIUNEA DE DEZVOLTARE (3-219)	980202	- 815 000		- 221 000	- 200 000	- 203 000	- 191 000

ORDONATOR PRINCIPAL DE CREDITE,

DRAGOMIR NICULAE



CONDUCATORUL COMPARTIMENTULUI

PISLARU LAVINIA

AUTORITATI PUBLICE SI ACTIUNI EXTERNE (COD 51.02.01)[51.02]

[LEI RON]

pe anul 2011

Nr. rand	Denumirea indicatorilor	Cod indicator	PROGRAM rand	din care: plati rest.	TRIM I	TRIM II	TRIM III	TRIM IV
1	TOTAL CHELTUIELI (SECTIUNEA DE FUNCTIONARE+SECTIUNEA DE DEZVOLTARE)		790 000		198 000	175 000	220 000	197 000
2	SECTIUNEA DE FUNCTIONARE (cod 01+80+81+84)	02	790 000		198 000	175 000	220 000	197 000
3	CHELTUIELI CURENTE (cod 10+20+30+40+50+51SF+55SF+57+59)	01	790 000		198 000	175 000	220 000	197 000
4	TITLUL I CHELTUIELI DE PERSONAL (cod 10.01+10.02+10.03)	10	460 000		118 000	115 000	113 000	114 000
5	Cheltuieli salariale in bani (cod 10.01.01 la 10.01.16 +10.01.30)	1001	360 000		90 000	90 000	90 000	90 000
6	Salarii de baza	100101	295 000		74 000	73 000	74 000	74 000
7	Indemnizatii platite unor persoane din afara unitatii	100112	55 000		13 000	14 000	14 000	14 000
8	Alte drepturi salariale in bani	100130	10 000		3 000	3 000	2 000	2 000
9	Contributii (cod 10.03.01 la 10.03.06)	1003	100 000		28 000	25 000	23 000	24 000
10	Contributii de asigurari sociale de stat	100301	70 000		18 000	17 000	17 000	18 000
11	Contributii de asigurari de somaj	100302	2 000		1 000	1 000		
12	Contributii de asigurari sociale de sanatate	100303	25 000		6 000	7 000	6 000	6 000
13	Contributii de asigurari pentru accidente de munca si boli profesionale	100304	1 000		1 000			
14	Prime de asigurare de viata platite de angajator pentru angajati	100305	1 000		1 000			
15	Contributii pentru concedii si indemnizatii	100306	1 000		1 000			
16	TITLUL II BUNURI SI SERVICII(cod 20.01 la 20.06+20.09 la 20.16+20.18 la 20.27+20.30)	20	330 000		80 000	60 000	107 000	83 000
17	Bunuri si servicii (cod 20.01.01 la 20.01.09+20.01.30)	2001	190 000		43 000	46 000	51 000	50 000
18	Furnituri de birou	200101	10 000		3 000	2 000	3 000	2 000
19	Materiale pentru curatenie	200102	2 000		1 000	1 000		
20	Încalzit, Iluminat si forta motrica	200103	15 000		4 000	4 000	4 000	3 000
21	Apa, canal si salubritate	200104	10 000		3 000	3 000	3 000	1 000
22	Carburanti si lubrifianti	200105	13 000		4 000	3 000	3 000	3 000
23	Piese de schimb	200106	10 000		3 000	3 000	3 000	1 000
24	Posta, telecomunicatii, radio, tv, internet	200108	20 000		5 000	5 000	5 000	5 000
25	Materiale si prestari de servicii cu caracter functional	200109	60 000		15 000	15 000	15 000	15 000
26	Alte bunuri si servicii pentru întretinere si functionare	200130	50 000		5 000	10 000	15 000	20 000
27	Reparatii curente	2002	55 000		14 000	5 000	22 000	14 000
28	Deplasari, detasari, transferari (cod 20.06.01+20.06.02)	2006	5 000		2 000	1 000	1 000	1 000
29	Deplasari interne, detasari, transferari	200601	5 000		2 000	1 000	1 000	1 000
30	Pregatire profesionala	2013	10 000		3 000	3 000	2 000	2 000

Nr. rand	Denumirea indicatorilor	Cod indicator	PROGRAM rand	care: plati rest.	TRIM I	TRIM II	TRIM III	TRIM IV
31	Alte cheltuieli (cod 20.30.01 la 20.30.04+20.30.06+20.30.07+20.30.09+20.30.30)	2030	70 000		18 000	5 000	31 000	16 000
32	Alte cheltuieli cu bunuri si servicii	203030	70 000		18 000	5 000	31 000	16 000

ORDONATOR PRINCIPAL DE CREDITE,

DRAGOMIR NICOLAE



[Handwritten signature]

CONDUCATORUL COMPARTIMENTULUI

PISLARU LAVINIA

[Handwritten signature]

FOND DE REZERVA BUGETARA LA DISPOZITIA AUTORITATILOR LOCALE[54.02.05]
pe anul 2011

[LEI RON]

Nr. rand	Denumirea indicatorilor	Cod indicator	PROGRAM rand	din care: plati rest.	TRIM I	TRIM II	TRIM III	TRIM IV
1	TOTAL CHELTUIELI (SECTIUNEA DE FUNCTIONARE+SECTIUNEA DE DEZVOLTARE)		150 000		48 000	47 000	52 000	3 000
2	SECTIUNEA DE FUNCTIONARE (cod 01+80+81+84)	02	150 000		48 000	47 000	52 000	3 000
3	CHELTUIELI CURENTE (cod 10+20+30+40+50+51SF+55SF+57+59)	01	150 000		48 000	47 000	52 000	3 000
4	TITLUL V FONDURI DE REZERVA (cod 50.04)	50	150 000		48 000	47 000	52 000	3 000
5	Fond de rezerva bugetara la dispozitia autoritatilor locale	5004	150 000		48 000	47 000	52 000	3 000

ORDONATOR PRINCIPAL DE CREDITE,

DRAGOMIR MĂNĂILE



CONDUCATORUL COMPARTIMENTULUI

PISLARU LAVINIA

DETALIEREA CHELUIELI. OR*

Anexa nr.

PRIMARIE

INVATAMANT (COD 65.02.03 LA 65.02.05+65.02.07+65.02.11+65.02.50)[65.02]

[LEI RON]

pe anul 2011

Nr. rand	Denumirea indicatorilor	Cod indicator	PROGRAM rand	din care: plati rest.	TRIM I	TRIM II	TRIM III	TRIM IV
1	TOTAL CHELTUIELI (SECTIUNEA DE FUNCTIONARE+SECTIUNEA DE DEZVOLTARE)		3 227 321		829 735	763 381	798 274	835 931
2	SECTIUNEA DE FUNCTIONARE (cod 01+80+81+84)	02	3 017 321		758 735	717 381	748 274	792 931
3	CHELTUIELI CURENTE (cod 10+20+30+40+50+51SF+55SF+57+59)	01	3 017 321		758 735	717 381	748 274	792 931
4	TITLUL I CHELTUIELI DE PERSONAL (cod 10.01+10.02+10.03)	10	2 623 321		666 735	605 381	658 274	692 931
5	Cheltuieli salariale in bani (cod 10.01.01 la 10.01.16 +10.01.30)	1001	2 050 321		521 735	473 381	514 274	540 931
6	Salarii de baza	100101	1 663 321		415 735	357 381	457 274	432 931
7	Sporuri pentru conditii de munca	100105	107 000		31 000	33 000	11 000	32 000
8	Alte sporuri	100106	7 000		7 000			
9	Fond pentru posturi ocupate prin cumul	100110	88 000		15 000	24 000	24 000	25 000
10	Fond aferent platii cu ora	100111	148 000		42 000	50 000	17 000	39 000
11	Indemnizatii de delegare	100113	17 000		6 000	3 000	2 000	6 000
12	Alte drepturi salariale in bani	100130	20 000		5 000	6 000	3 000	6 000
13	Contributii (cod 10.03.01 la 10.03.06)	1003	573 000		145 000	132 000	144 000	152 000
14	Contributii de asigurari sociale de stat	100301	421 000		105 000	98 000	106 000	112 000
15	Contributii de asigurari de somaj	100302	14 000		5 000	2 000	3 000	4 000
16	Contributii de asigurari sociale de sanatate	100303	105 000		25 000	25 000	26 000	29 000
17	Contributii de asigurari pentru accidente de munca si boli profesionale	100304	11 000		5 000	1 000	4 000	1 000
18	Prime de asigurare de viata platite de angajator pentru angajati	100305	11 000		5 000	1 000	4 000	1 000
19	Contributii pentru concedii si indemnizatii	100306	11 000			5 000	1 000	5 000
20	TITLUL II BUNURI SI SERVICII(cod 20.01 la 20.06+20.09 la 20.16+20.18 la 20.27+20.30)	20	350 000		82 000	98 000	80 000	90 000
21	Bunuri si servicii (cod 20.01.01 la 20.01.09+20.01.30)	2001	247 000		72 000	63 000	55 000	57 000
22	Furnituri de birou	200101	2 000		2 000			
23	Materiale pentru curatenie	200102	10 000		4 000		4 000	2 000
24	Încalzit, Iluminat si forta motrica	200103	90 000		22 000	23 000	22 000	23 000
25	Apa, canal si salubritate	200104	20 000		6 000	6 000	4 000	4 000
26	Carburanti si lubrifianti	200105	40 000		12 000	10 000	9 000	9 000
27	Piese de schimb	200106	15 000		5 000	3 000	5 000	2 000
28	Posta, telecomunicatii, radio, tv, internet	200108	20 000		7 000	6 000	3 000	4 000
29	Materiale si prestari de servicii cu caracter functional	200109	30 000		9 000	9 000	3 000	9 000
30	Alte bunuri si servicii pentru întretinere si functionare	200130	20 000		5 000	6 000	5 000	4 000

Nr. rand	Denumirea indicatorilor	Cod indicator	PROGRAM rand	din care: plati rest.	TRIM I	TRIM II	TRIM III	TRIM IV
31	Reparatii curente	2002	70 000		1 000	23 000	23 000	23 000
32	Bunuri de natura obiectelor de inventar (cod 20.05.01+20.05.03+20.05.30)	2005	10 000		2 000	4 000	2 000	2 000
33	Alte obiecte de inventar	200530	10 000		2 000	4 000	2 000	2 000
34	Deplasari, detasari, transferari (cod 20.06.01+20.06.02)	2006	14 000		5 000	5 000		4 000
35	Deplasari interne, detasari, transferari	200601	14 000		5 000	5 000		4 000
36	Carti, publicatii si materiale documentare	2011	2 000			1 000		1 000
37	Protectia muncii	2014	4 000		2 000			2 000
38	Alte cheltuieli (cod 20.30.01 la 20.30.04+20.30.06+20.30.07+20.30.09+20.30.30)	2030	3 000			2 000		1 000
39	Alte cheltuieli cu bunuri si servicii	203030	3 000			2 000		1 000
40	TITLUL X ALTE CHELTUIELI (cod	59	44 000		10 000	14 000	10 000	10 000
41	Burse	5901	44 000		10 000	14 000	10 000	10 000
42	SECTIUNEA DE DEZVOLTARE (cod 51+55+56+70+84)	03	210 000		71 000	46 000	50 000	43 000
43	CHELTUIELI DE CAPITAL (cod 71+72+75)	70	210 000		71 000	46 000	50 000	43 000
44	TITLUL XII ACTIVE NEFINANCIARE (cod 71.01 la 71.03)	71	210 000		71 000	46 000	50 000	43 000
45	Active fixe (cod 71.01.01 la 71.01.03+71.01.30)	7101	210 000		71 000	46 000	50 000	43 000
46	Constructii	710101	140 000		71 000	23 000	23 000	23 000
47	Masini, echipamente si mijloace de transport	710102	70 000			23 000	27 000	20 000

ORDONATOR PRINCIPAL DE CREDITE,

DRAGOMIR RECULAE



CONDUCATORUL COMPARTIMENTULUI

PISLARU LAVINIA

SANATATE (COD 66.02.06+66.02.08+66.02.50)[66.02]

[LEI RON]

pe anul 2011

Nr. rand	Denumirea indicatorilor	Cod indicator	PROGRAM rand	din care: plati rest.	TRIM I	TRIM II	TRIM III	TRIM IV
1	TOTAL CHELTUIELI (SECTIUNEA DE FUNCTIONARE+SECTIUNEA DE DEZVOLTARE)		44 000		11 000	11 000	11 000	11 000
2	SECTIUNEA DE FUNCTIONARE (cod 01+80+81+84)	02	44 000		11 000	11 000	11 000	11 000
3	CHELTUIELI CURENTE (cod 10+20+30+40+50+51SF+55SF+57+59)	01	44 000		11 000	11 000	11 000	11 000
4	TITLUL I CHELTUIELI DE PERSONAL (cod 10.01+10.02+10.03)	10	44 000		11 000	11 000	11 000	11 000
5	Cheltuieli salariale in bani (cod 10.01.01 la 10.01.16 +10.01.30)	1001	34 000		5 000	9 000	10 000	10 000
6	Salarii de baza	100101	30 000		3 000	7 000	10 000	10 000
7	Indemnizatii de delegare	100113	2 000		1 000	1 000		
8	Alte drepturi salariale in bani	100130	2 000		1 000	1 000		
9	Contributii (cod 10.03.01 la 10.03.06)	1003	10 000		6 000	2 000	1 000	1 000
10	Contributii de asigurari sociale de stat	100301	5 000		2 000	1 000	1 000	1 000
11	Contributii de asigurari de somaj	100302	1 000		1 000			
12	Contributii de asigurari sociale de sanatate	100303	2 000		1 000	1 000		
13	Contributii de asigurari pentru accidente de munca si boli profesionale	100304	1 000		1 000			
14	Contributii pentru concedii si indemnizatii	100306	1 000		1 000			

ORDONATOR PRINCIPAL DE CREDITE,

DRAGON MIHAELA



CONDUCATORUL COMPARTIMENTULUI

PISLARU LAVINIA

PRIMARIE

CULTURA, RECREERE SI RELIGIE (COD 67.02.03+67.02.05+67.02.06+67.02.50)[67.02]

[LEI RON]

pe anul 2011

Nr. rand	Denumirea indicatorilor	Cod indicator	PROGRAM rand	din care: plati rest.	TRIM I	TRIM II	TRIM III	TRIM IV
1	TOTAL CHELTUIELI (SECTIUNEA DE FUNCTIONARE+SECTIUNEA DE DEZVOLTARE)		406 000	29 215	118 000	101 000	100 000	87 000
2	SECTIUNEA DE FUNCTIONARE (cod 01+80+81+84)	02	390 000	29 215	114 000	97 000	96 000	83 000
3	CHELTUIELI CURENTE (cod 10+20+30+40+50+51SF+55SF+57+59)	01	390 000	29.215	114 000	97 000	96 000	83 000
4	TITLUL I CHELTUIELI DE PERSONAL (cod 10.01+10.02+10.03)	10	30 000		19 000	4 000	4 000	3 000
5	Cheltuieli salariale in bani (cod 10.01.01 la 10.01.16 +10.01.30)	1001	21 000		10 000	4 000	4 000	3 000
6	Salarii de baza	100101	17 000		6 000	4 000	4 000	3 000
7	Alte drepturi salariale in bani	100130	4 000		4 000			
8	Contributii (cod 10.03.01 la 10.03.06)	1003	9 000		9 000			
9	Contributii de asigurari sociale de stat	100301	2 000		2 000			
10	Contributii de asigurari de somaj	100302	2 000		2 000			
11	Contributii de asigurari sociale de sanatate	100303	2 000		2 000			
12	Contributii de asigurari pentru accidente de munca si boli profesionale	100304	1 000		1 000			
13	Prime de asigurare de viata platite de angajator pentru angajati	100305	1 000		1 000			
14	Contributii pentru concedii si indemnizatii	100306	1 000		1 000			
15	TITLUL II BUNURI SI SERVICII(cod 20.01 la 20.06+20.09 la 20.16+20.18 la 20.27+20.30)	20	320 000	29 215	85 000	83 000	82 000	70 000
16	Bunuri si servicii (cod 20.01.01 la 20.01.09+20.01.30)	2001	74 000		21 000	19 000	19 000	15 000
17	Încalzit, Iluminat si forta motrica	200103	15 000		4 000	4 000	4 000	3 000
18	Apa, canal si salubritate	200104	21 000		6 000	5 000	5 000	5 000
19	Materiale si prestari de servicii cu caracter functional	200109	3 000		1 000	1 000	1 000	
20	Alte bunuri si servicii pentru întretinere si functionare	200130	35 000		10 000	9 000	9 000	7 000
21	Reparatii curente	2002	130 000		33 000	33 000	33 000	31 000
22	Deplasari, detasari, transferari (cod 20.06.01+20.06.02)	2006	1 000		1 000			
23	Deplasari interne, detasari, transferari	200601	1 000		1 000			
24	Alte cheltuieli (cod 20.30.01 la 20.30.04+20.30.06+20.30.07+20.30.09+20.30.30)	2030	115 000	29 215	30 000	31 000	30 000	24 000
25	Alte cheltuieli cu bunuri si servicii	203030	115 000	29 215	30 000	31 000	30 000	24 000
26	TITLUL X ALTE CHELTUIELI (cod	59	40 000		10 000	10 000	10 000	10 000
27	Asociatii si fundatii	5911	40 000		10 000	10 000	10 000	10 000
28	SECTIUNEA DE DEZVOLTARE (cod 51+55+56+70+84)	03	16 000		4 000	4 000	4 000	4 000
29	CHELTUIELI DE CAPITAL (cod 71+72+75)	70	16 000		4 000	4 000	4 000	4 000
30	TITLUL XII ACTIVE NEFINANCIARE (cod 71.01 la 71.03)	71	16 000		4 000	4 000	4 000	4 000

Nr. rand	Denumirea indicatorilor	Cod indicator	PROGRAM rand	care: plati rest.	TRIM I	TRIM II	TRIM III	TRIM IV
31	Active fixe (cod 71.01.01 la 71.01.03+71.01.30)	7101	16 000		4 000	4 000	4 000	4 000
32	Alte active fixe	710130	16 000		4 000	4 000	4 000	4 000

ORDONATOR PRINCIPAL DE CREDITE,

DRAGOMIR NICULAE




CONDUCATORUL COMPARTIMENTULUI

PISLARU LAVINIA




ASIGURARI SI ASISTENTA SOCIALA (COD
pe anul 2011

[LEI RON]

Nr. rand	Denumirea indicatorilor	Cod indicator	PROGRAM rand	din care: plati rest.	TRIM I	TRIM II	TRIM III	TRIM IV
1	TOTAL CHELTUIELI (SECTIUNEA DE FUNCTIONARE+SECTIUNEA DE DEZVOLTARE)		314 084		117 932	88 394	53 557	54 201
2	SECTIUNEA DE FUNCTIONARE (cod 01+80+81+84)	02	314 084		117 932	88 394	53 557	54 201
3	CHELTUIELI CURENTE (cod 10+20+30+40+50+51SF+55SF+57+59)	01	314 084		117 932	88 394	53 557	54 201
4	TITLUL I CHELTUIELI DE PERSONAL (cod 10.01+10.02+10.03)	10	78 949		25 535	16 824	18 306	18 284
5	Cheltuieli salariale in bani (cod 10.01.01 la 10.01.16 +10.01.30)	1001	56 949		12 535	11 824	16 306	16 284
6	Salarii de baza	100101	55 949		11 535	11 824	16 306	16 284
7	Alte drepturi salariale in bani	100130	1 000		1 000			
8	Contributii (cod 10.03.01 la 10.03.06)	1003	22 000		13 000	5 000	2 000	2 000
9	Contributii de asigurari sociale de stat	100301	8 000		3 000	3 000	1 000	1 000
10	Contributii de asigurari de somaj	100302	3 000		2 000	1 000		
11	Contributii de asigurari sociale de sanatate	100303	5 000		2 000	1 000	1 000	1 000
12	Contributii de asigurari pentru accidente de munca si boli profesionale	100304	2 000		2 000			
13	Prime de asigurare de viata platite de angajator pentru angajati	100305	2 000		2 000			
14	Contributii pentru concedii si indemnizatii	100306	2 000		2 000			
15	TITLUL II BUNURI SI SERVICII(cod 20.01 la 20.06+20.09 la 20.16+20.18 la 20.27+20.30)	20	65 000		17 000	16 000	16 000	16 000
16	Alte cheltuieli (cod 20.30.01 la 20.30.04+20.30.06+20.30.07+20.30.09+20.30.30)	2030	65 000		17 000	16 000	16 000	16 000
17	Alte cheltuieli cu bunuri si servicii	203030	65 000		17 000	16 000	16 000	16 000
18	TITLUL IX ASISTENTA SOCIALA (cod 57.02)	57	159 880		72 834	53 006	16 687	17 353
19	Ajutoare sociale (cod 57.02.01 la 57.02.04)	5702	159 880		72 834	53 006	16 687	17 353
20	Ajutoare sociale in numerar	570201	159 880		72 834	53 006	16 687	17 353
21	TITLUL X ALTE CHELTUIELI (cod	59	10 255		2 563	2 564	2 564	2 564
22	Ajutoare pentru daune provocate de calamitatile naturale	5902	10 255		2 563	2 564	2 564	2 564

ORDONATOR PRINCIPAL DE CREDITE,
DRAGOMIR NICULAE



CONDUCATORUL COMPARTIMENTULUI

PISLARU LAVINIA

PRIMARIE

LOCUINTE, SERVICII SI DEZVOLTARE PUBLICA (COD 70.02.03+70.02.05 LA 70.02.07+70.02.50)[70.02]

[LEI RON]

pe anul 2011

Nr. rand	Denumirea indicatorilor	Cod indicator	PROGRAM rand	din care: plati rest.	TRIM I	TRIM II	TRIM III	TRIM IV
1	TOTAL CHELTUIELI (SECTIUNEA DE FUNCTIONARE+SECTIUNEA DE DEZVOLTARE)		655 000		147 000	183 000	170 000	155 000
2	SECTIUNEA DE FUNCTIONARE (cod 01+80+81+84)	02	610 000		135 000	171 000	158 000	146 000
3	CHELTUIELI CURENTE (cod 10+20+30+40+50+51SF+55SF+57+59)	01	610 000		135 000	171 000	158 000	146 000
4	TITLUL I CHELTUIELI DE PERSONAL (cod 10.01+10.02+10.03)	10	350 000		96 000	91 000	83 000	80 000
5	Cheltuieli salariale in bani (cod 10.01.01 la 10.01.16 +10.01.30)	1001	270 000		68 000	67 000	68 000	67 000
6	Salarii de baza	100101	262 000		66 000	65 000	66 000	65 000
7	Alte drepturi salariale in bani	100130	8 000		2 000	2 000	2 000	2 000
8	Contributii (cod 10.03.01 la 10.03.06)	1003	80 000		28 000	24 000	15 000	13 000
9	Contributii de asigurari sociale de stat	100301	60 000		20 000	20 000	10 000	10 000
10	Contributii de asigurari de somaj	100302	7 000		2 000	2 000	2 000	1 000
11	Contributii de asigurari sociale de sanatate	100303	10 000		3 000	2 000	3 000	2 000
12	Contributii de asigurari pentru accidente de munca si boli profesionale	100304	1 000		1 000			
13	Prime de asigurare de viata platite de angajator pentru angajati	100305	1 000		1 000			
14	Contributii pentru concedii si indemnizatii	100306	1 000		1 000			
15	TITLUL II BUNURI SI SERVICII(cod 20.01 la 20.06+20.09 la 20.16+20.18 la 20.27+20.30)	20	260 000		39 000	80 000	75 000	66 000
16	Bunuri si servicii (cod 20.01.01 la 20.01.09+20.01.30)	2001	160 000		29 000	43 000	43 000	45 000
17	Încalzit, Iluminat si forta motrica	200103	15 000		4 000	4 000	4 000	3 000
18	Carburanti si lubrifianti	200105	5 000		2 000	1 000	1 000	1 000
19	Piese de schimb	200106	10 000		3 000	3 000	3 000	1 000
20	Materiale si prestari de servicii cu caracter functional	200109	30 000		5 000	10 000	10 000	5 000
21	Alte bunuri si servicii pentru întretinere si functionare	200130	100 000		15 000	25 000	25 000	35 000
22	Alte cheltuieli (cod 20.30.01 la 20.30.04+20.30.06+20.30.07+20.30.09+20.30.30)	2030	100 000		10 000	37 000	32 000	21 000
23	Alte cheltuieli cu bunuri si servicii	203030	100 000		10 000	37 000	32 000	21 000
24	SECTIUNEA DE DEZVOLTARE (cod 51+55+56+70+84)	03	45 000		12 000	12 000	12 000	9 000
25	CHELTUIELI DE CAPITAL (cod 71+72+75)	70	45 000		12 000	12 000	12 000	9 000
26	TITLUL XII ACTIVE NEFINANCIARE (cod 71.01 la 71.03)	71	45 000		12 000	12 000	12 000	9 000
27	Active fixe (cod 71.01.01 la 71.01.03+71.01.30)	7101	45 000		12 000	12 000	12 000	9 000
28	Alte active fixe	710130	45 000		12 000	12 000	12 000	9 000

Nr. rand	Denumirea indicatorilor	Cod indicator	PROGRAM rand	di re: plati rest.	TRIM I	TRIM II	TRIM III	TRIM IV
----------	-------------------------	---------------	-----------------	-----------------------	--------	---------	----------	---------

ORDONATOR PRINCIPAL DE CREDITE,

CONDUCATORUL COMPARTIMENTULUI

DRAGOMIR NICULAE

PISLARU LAVINIA






PROTECTIA MEDIULUI (COD 74.02.03+74.02.05+74.02.06)[74.02]
pe anul 2011

[LEI RON]

Nr. rand	Denumirea indicatorilor	Cod indicator	PROGRAM rand	din care: plati rest.	TRIM I	TRIM II	TRIM III	TRIM IV
1	TOTAL CHELTUIELI (SECTIUNEA DE FUNCTIONARE+SECTIUNEA DE DEZVOLTARE)		524 000		129 000	133 000	132 000	130 000
2	SECTIUNEA DE DEZVOLTARE (cod 51+55+56+70+84)	03	524 000		129 000	133 000	132 000	130 000
3	CHELTUIELI DE CAPITAL (cod 71+72+75)	70	524 000		129 000	133 000	132 000	130 000
4	TITLUL XII ACTIVE NEFINANCIARE (cod 71.01 la 71.03)	71	524 000		129 000	133 000	132 000	130 000
5	Active fixe (cod 71.01.01 la 71.01.03+71.01.30)	7101	524 000		129 000	133 000	132 000	130 000
6	Constructii	710101	524 000		129 000	133 000	132 000	130 000

ORDONATOR PRINCIPAL DE CREDITE,

DRAGOMIR NICULAE



CONDUCATORUL COMPARTIMENTULUI

PISLARU LAVINIA


ACTIUNI GENERALE ECONOMICE, COMERCIALE SI DE MUNCA (COD 80.02.01)[80.02]
pe anul 2011

[LEI RON]

Nr. rand	Denumirea indicatorilor	Cod indicator	PROGRAM rand	din care: plati rest.	TRIM I	TRIM II	TRIM III	TRIM IV
1	TOTAL CHELTUIELI (SECTIUNEA DE FUNCTIONARE+SECTIUNEA DE DEZVOLTARE)		59 000		15 000	15 000	15 000	14 000
2	SECTIUNEA DE FUNCTIONARE (cod 01+80+81+84)	02	59 000		15 000	15 000	15 000	14 000
3	CHELTUIELI CURENTE (cod 10+20+30+40+50+51SF+55SF+57+59)	01	59 000		15 000	15 000	15 000	14 000
4	TITLUL II BUNURI SI SERVICII(cod 20.01 la 20.06+20.09 la 20.16+20.18 la 20.27+20.30)	20	59 000		15 000	15 000	15 000	14 000
5	Bunuri si servicii (cod 20.01.01 la 20.01.09+20.01.30)	2001	39 000		10 000	10 000	10 000	9 000
6	Carburanti si lubrifianti	200105	10 000		3 000	2 000	3 000	2 000
7	Piese de schimb	200106	10 000		3 000	2 000	3 000	2 000
8	Alte bunuri si servicii pentru intretinere si functionare	200130	19 000		4 000	6 000	4 000	5 000
9	Prevenirea si combaterea inundatiilor si ingheturilor	2023	20 000		5 000	5 000	5 000	5 000

ORDONATOR PRINCIPAL DE CREDITE,

DRAGOMIR NICOLAE



CONDUCATORUL COMPARTIMENTULUI

PISLARU LAVINIA

PRIMARIE

PREVENIRE SI COMBATERE INUNDATII SI GHETURI[80.02.01.06]

[LEI RON]

pe anul 2011

Nr. rand	Denumirea indicatorilor	Cod indicator	PROGRAM rand	din care: plati rest.	TRIM I	TRIM II	TRIM III	TRIM IV
1	TOTAL CHELTUIELI (SECTIUNEA DE FUNCTIONARE+SECTIUNEA DE DEZVOLTARE)		20 000		5 000	5 000	5 000	5 000
2	SECTIUNEA DE FUNCTIONARE (cod 01+80+81+84)	02	20 000		5 000	5 000	5 000	5 000
3	CHELTUIELI CURENTE (cod 10+20+30+40+50+51SF+55SF+57+59)	01	20 000		5 000	5 000	5 000	5 000
4	TITLUL II BUNURI SI SERVICII(cod 20.01 la 20.06+20.09 la 20.16+20.18 la 20.27+20.30)	20	20 000		5 000	5 000	5 000	5 000
5	Prevenirea si combaterea inundatiilor si ingheturilor	2023	20 000		5 000	5 000	5 000	5 000

ORDONATOR PRINCIPAL DE CREDITE,

DRAGOMIR NICULAE



CONDUCATORUL COMPARTIMENTULUI

PISLARU LAVINIA

PRIMARIE

TRANSPORTURI (COD 84.02.03+84.02.06+84.02.50)[84.02]
pe anul 2011

[LEI RON]


Nr. rand	Denumirea indicatorilor	Cod indicator	PROGRAM rand	din care: plati rest.	TRIM I	TRIM II	TRIM III	TRIM IV
1	TOTAL CHELTUIELI (SECTIUNEA DE FUNCTIONARE+SECTIUNEA DE DEZVOLTARE)		346 000		73 784	67 783	56 499	147 934
2	SECTIUNEA DE FUNCTIONARE (cod 01+80+81+84)	02	326 000		68 784	62 783	51 499	142 934
3	CHELTUIELI CURENTE (cod 10+20+30+40+50+51SF+55SF+57+59)	01	326 000		68 784	62 783	51 499	142 934
4	TITLUL II BUNURI SI SERVICII(cod 20.01 la 20.06+20.09 la 20.16+20.18 la 20.27+20.30)	20	326 000		68 784	62 783	51 499	142 934
5	Reparatii curente	2002	326 000		68 784	62 783	51 499	142 934
6	SECTIUNEA DE DEZVOLTARE (cod 51+55+56+70+84)	03	20 000		5 000	5 000	5 000	5 000
7	CHELTUIELI DE CAPITAL (cod 71+72+75)	70	20 000		5 000	5 000	5 000	5 000
8	TITLUL XII ACTIVE NEFINANCIARE (cod 71.01 la 71.03)	71	20 000		5 000	5 000	5 000	5 000
9	Active fixe (cod 71.01.01 la 71.01.03+71.01.30)	7101	20 000		5 000	5 000	5 000	5 000
10	Alte active fixe	710130	20 000		5 000	5 000	5 000	5 000

ORDONATOR PRINCIPAL DE CREDITE,

DRAGOMIR NICULAE

CONDUCATORUL COMPARTIMENTULUI

PISLARU LAVINIA

PRIMARIE

ALTE ACTIUNI ECONOMICE (COD 87.02.01+87.02.03 LA 87.02.05+87.02.50)[87.02]


[LEI RON]

pe anul 2011

Nr. rand	Denumirea indicatorilor	Cod indicator	PROGRAM rand	din care: plati rest.	TRIM I	TRIM II	TRIM III	TRIM IV
1	TOTAL CHELTUIELI (SECTIUNEA DE FUNCTIONARE+SECTIUNEA DE DEZVOLTARE)		90 000		28 000	23 000	22 000	17 000
2	SECTIUNEA DE FUNCTIONARE (cod 01+80+81+84)	02	90 000		28 000	23 000	22 000	17 000
3	CHELTUIELI CURENTE (cod 10+20+30+40+50+51SF+55SF+57+59)	01	90 000		28 000	23 000	22 000	17 000
4	TITLUL I CHELTUIELI DE PERSONAL (cod 10.01+10.02+10.03)	10	50 000		16 000	12 000	11 000	11 000
5	Cheltuieli salariale in bani (cod 10.01.01 la 10.01.16 +10.01.30)	1001	40 000		10 000	10 000	10 000	10 000
6	Salarii de baza	100101	40 000		10 000	10 000	10 000	10 000
7	Contributii (cod 10.03.01 la 10.03.06)	1003	10 000		6 000	2 000	1 000	1 000
8	Contributii de asigurari sociale de stat	100301	4 000		1 000	1 000	1 000	1 000
9	Contributii de asigurari de somaj	100302	1 000		1 000			
10	Contributii de asigurari sociale de sanatate	100303	2 000		1 000	1 000		
11	Contributii de asigurari pentru accidente de munca si boli profesionale	100304	1 000		1 000			
12	Prime de asigurare de viata platite de angajator pentru angajati	100305	1 000		1 000			
13	Contributii pentru concedii si indemnizatii	100306	1 000		1 000			
14	TITLUL II BUNURI SI SERVICII(cod 20.01 la 20.06+20.09 la 20.16+20.18 la 20.27+20.30)	20	40 000		12 000	11 000	11 000	6 000
15	Bunuri si servicii (cod 20.01.01 la 20.01.09+20.01.30)	2001	28 000		9 000	8 000	8 000	3 000
16	Carburanti si lubrifianti	200105	5 000		2 000	1 000	1 000	1 000
17	Piese de schimb	200106	3 000		1 000	1 000	1 000	
18	Materiale si prestari de servicii cu caracter functional	200109	10 000		3 000	3 000	3 000	1 000
19	Alte bunuri si servicii pentru intretinere si functionare	200130	10 000		3 000	3 000	3 000	1 000
20	Alte cheltuieli (cod 20.30.01 la 20.30.04+20.30.06+20.30.07+20.30.09+20.30.30)	2030	12 000		3 000	3 000	3 000	3 000
21	Alte cheltuieli cu bunuri si servicii	203030	12 000		3 000	3 000	3 000	3 000

ORDONATOR PRINCIPAL DE CREDITE

DRAGOMIR NICULAE



CONDUCATORUL COMPARTIMENTULUI

PISLARU LAVINIA